

COMPENDIO ESTADÍSTICO DEL TURISMO EN MÉXICO 2018



TURISMO
SECRETARÍA DE TURISMO

- Turismo mundial
- Indicadores macroeconómicos
 - PIB turístico
- Turismo receptivo y egresivo
 - Registros de visitantes extranjeros por país de residencia y nacionalidad
- Oferta Turística
 - Actividad Hotelera
 - Tiempos compartidos
 - Transportación aérea
- Flujo y movimiento terrestre y marítimo
 - Llegada de visitantes nacionales e internacionales a zonas arqueológicas y museos
- Puestos de trabajo ocupados remunerados

<https://www.datatur.sectur.gob.mx>



DIRECTORIO

MIGUEL TORRUCO MARQUÉS

SECRETARIO DE TURISMO

ALEJANDRO AGUILERA GÓMEZ

SUBSECRETARIO DE PLANEACIÓN Y POLÍTICA TURÍSTICA

DIRECCIÓN GENERAL DE INTEGRACIÓN DE INFORMACIÓN SECTORIAL

integracion@sectur.gob.mx

monitoreodatatur@sectur.gob.mx



ÍNDICE

Presentación

México en la llegada mundial de turistas.....05

México en el ingreso de divisas por turismo05

Participación del turismo en la economía06

Visitantes internacionales a México.....07

Visitantes de México al exterior07

Actividad hotelera08

Transportación aérea09

Transportación marítima.....09

Glosario de términos.....10



PRESENTACIÓN

El Compendio Estadístico del Turismo en México 2018 es una publicación que pone a disposición del público usuario estadísticas e indicadores de la actividad turística del país. Esta información constituye un valioso recurso para la toma de decisiones; para investigadores del sector público y privado; academia y estudiantes entre otros usuarios.

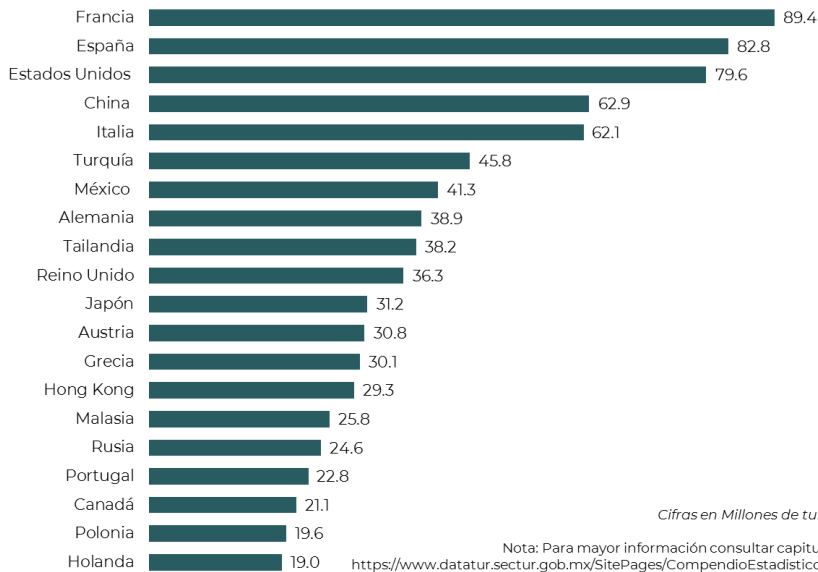
El Compendio ofrece información del turismo receptivo y egresivo; de la actividad hotelera; registros de visitantes extranjeros por país de residencia y nacionalidad; de la transportación aérea; del flujo y movimiento terrestre y marítimo; de la oferta turística; de indicadores macroeconómicos; de la llegada de visitantes nacionales e internacionales a zonas arqueológicas y museos; PIB turístico; puestos de trabajo ocupados remunerados; tiempos compartidos y del turismo mundial.

La Secretaría de Turismo agradece de antemano la contribución de las diferentes instituciones y personas que hacen posible este proyecto, con el único propósito de mostrar el panorama que acontece en el sector turismo de México.



MÉXICO EN LA LLEGADA MUNDIAL DE TURISTAS En 2018

PRINCIPALES DESTINOS EN EL MUNDO EN FUNCIÓN DE LA LLEGADA DE TURISTAS INTERNACIONALES, 2018



Cifras en Millones de turistas

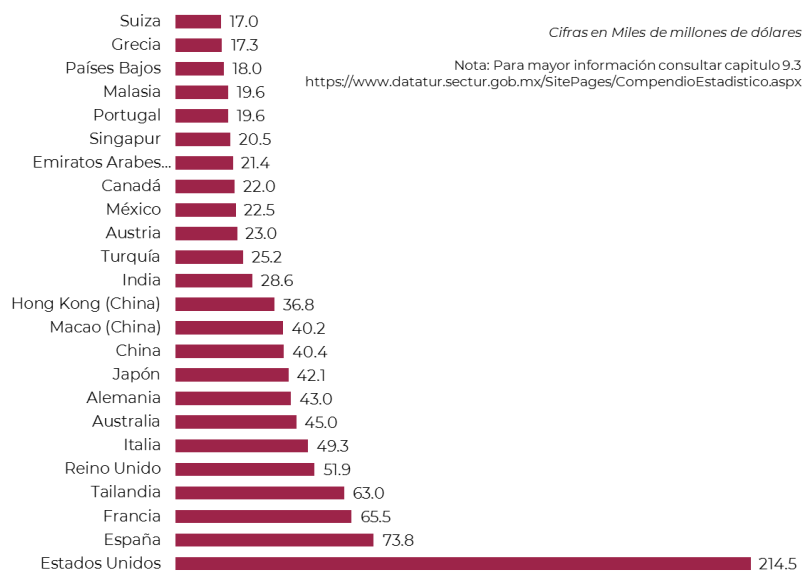
Nota: Para mayor información consultar capítulo 9.2 <https://www.datatur.sectur.gob.mx/SitePages/CompendioEstadistico.aspx>

En 2018 México se posiciona en el lugar número 7 a nivel mundial por llegada de turistas internacionales, los cuales ascendieron a 41.3 millones de turistas.

MÉXICO EN EL INGRESO DE DIVISAS POR TURISMO

México se ubicó durante 2018 en el lugar número 16 a nivel mundial por el ingreso de divisas internacionales, del orden de 22 mil 526 millones de dólares.

PRINCIPALES DESTINOS EN EL MUNDO EN FUNCIÓN DE SUS INGRESOS POR TURISMO, 2018

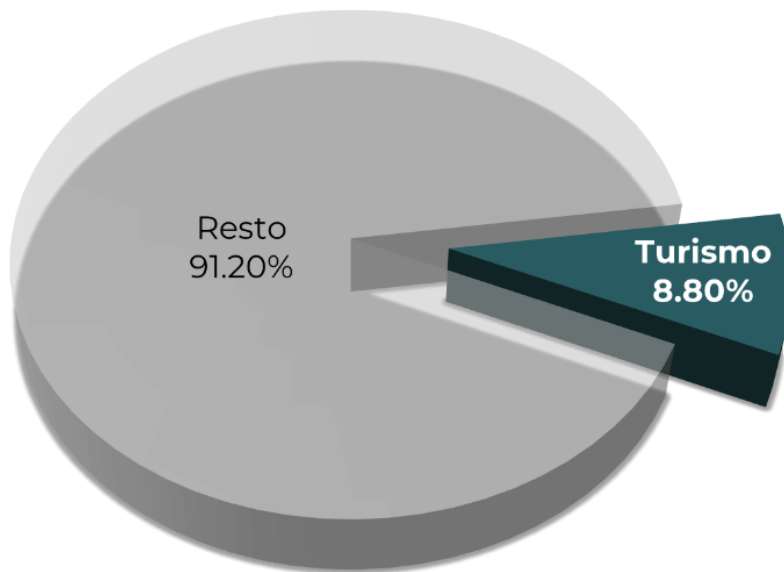


Cifras en Miles de millones de dólares

Nota: Para mayor información consultar capítulo 9.3 <https://www.datatur.sectur.gob.mx/SitePages/CompendioEstadistico.aspx>



PARTICIPACIÓN DEL TURISMO EN EL PIB NACIONAL



En 2017 el sector turístico aportó el 8.8% del Producto Interno Bruto de México

Nota: Para mayor información consultar Cuenta Satélite del Turismo en México <https://www.datatur.sectur.gob.mx/SitePages/ProductoDestacado3.aspx>

Los servicios participaron en 2017 con el 89.4% en el PIB nacional y los bienes lo hicieron con una participación del 10.6%.



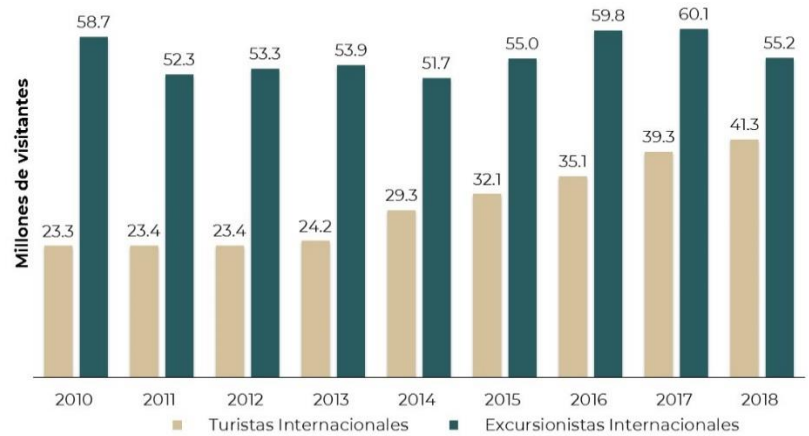
Nota: Para mayor información consultar Cuenta Satélite del Turismo en México <https://www.datatur.sectur.gob.mx/SitePages/ProductoDestacado3.aspx>



VISITANTES INTERNACIONALES A MÉXICO EN 2018

La llegada de visitantes internacionales en 2018 ascendió a 96.5 millones de visitantes, equivalente a una reducción anual del (-) 2.9%. Mientras que los excursionistas internacionales representaron el 57.2% del total de visitantes y los turistas internacionales un 42.8% del total de visitantes.

VISITANTES INTERNACIONALES A MÉXICO



Nota: Para mayor información consultar capítulo 31 <https://www.datatur.sectur.gob.mx/SitePages/CompendioEstadistico.aspx>

VISITANTES DE MÉXICO AL EXTERIOR

VISITANTES INTERNACIONALES DE MÉXICO AL EXTERIOR

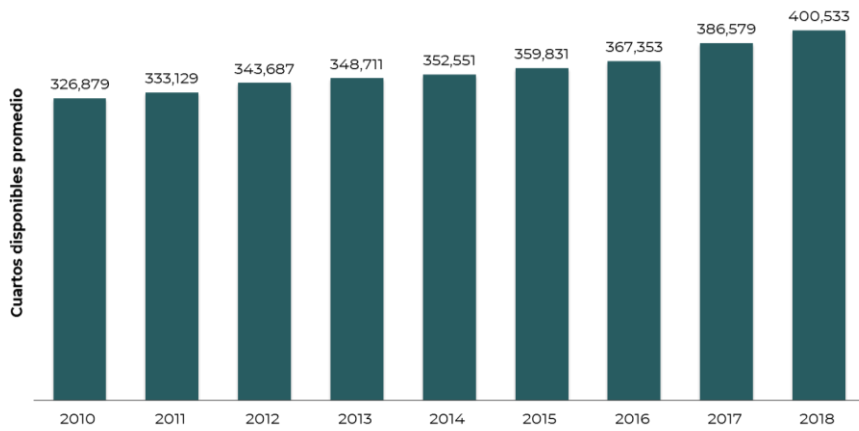


Nota: Para mayor información consultar capítulo 41 <https://www.datatur.sectur.gob.mx/SitePages/CompendioEstadistico.aspx>

Los visitantes de México al exterior ascendieron a 86.3 millones en 2018, cifra (-) 8.5% menor al volumen observado en 2017. En tanto que los excursionistas al exterior representaron el 77.1% del total, los turistas internacionales se ubicaron en un 22.9% del total de visitantes al exterior.



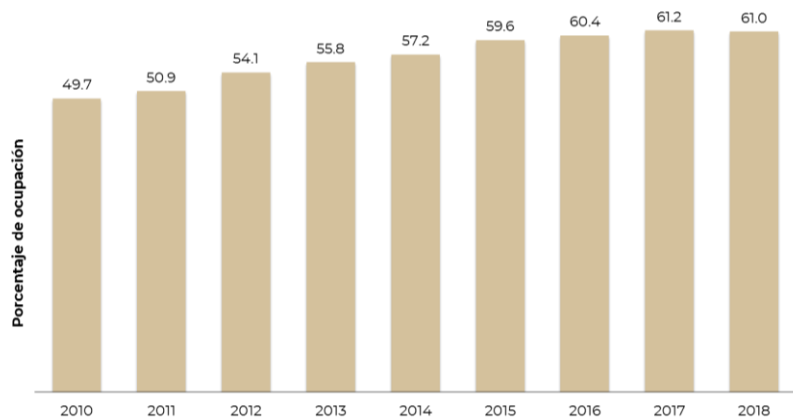
ACTIVIDAD HOTELERA



Nota: Para mayor información consultar capítulo 5.1
<https://www.datatur.sectur.gob.mx/SitePages/CompendioEstadistico.aspx>

Al cierre de 2018 el total de cuartos en servicio disponibles fue de 400 mil 533 cuartos

En 2018, la ocupación hotelera en la agrupación de 70 centros turísticos seleccionados fue superior en 0.2 décimas de punto porcentual respecto a 2017, alcanzando 61%.

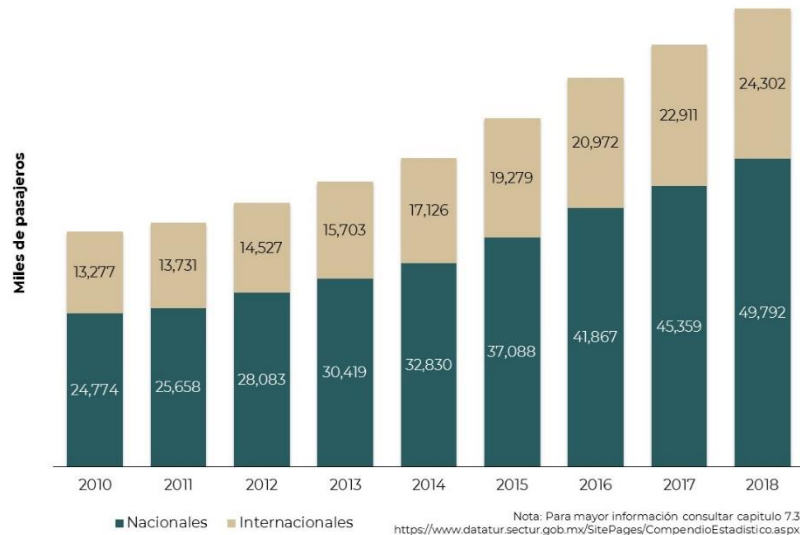


Nota: Para mayor información consultar capítulo 5.1
<https://www.datatur.sectur.gob.mx/SitePages/CompendioEstadistico.aspx>

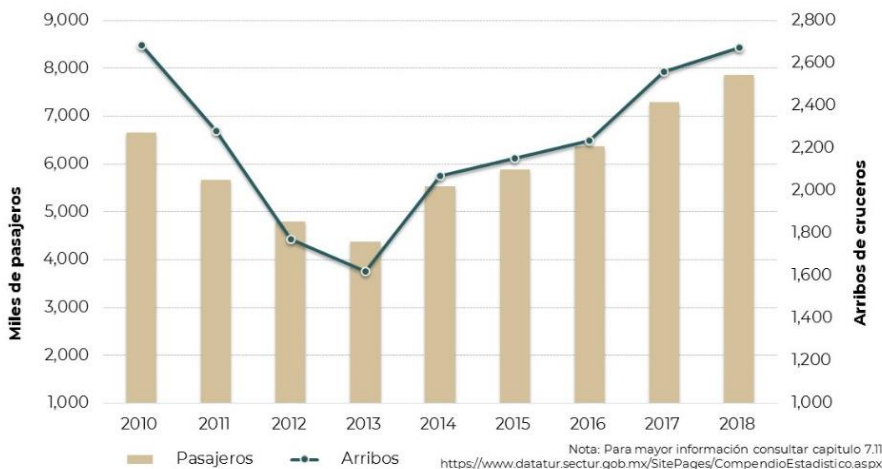


TRANSPORTACIÓN AÉREA

Durante 2018 la llegada de pasajeros vía aérea superó los 74.1 millones de personas, nivel que representó un incremento de



TRANSPORTACIÓN MARÍTIMA



En 2018 se recibió un total de 7.8 millones de pasajeros en crucero, equivalente a un incremento anual del 7.8%.



GLOSARIO DE TÉRMINOS

Cuartos disponibles promedio: Se refiere al número total de cuartos disponibles durante el período entre el número de días.

Llegada de turistas: Corresponde al número de turistas registrados por el establecimiento durante el mes, clasificados según su lugar de procedencia, en residentes o no residentes en el país.

Porcentaje de ocupación mensual: Resultado de dividir el total de cuartos ocupados entre el total de cuartos disponibles al mes. Al final se multiplica por 100 a fin de que éste quede expresado en porcentajes. % de ocupación = [(Cuartos ocupados Nacionales + Cuartos ocupados Extranjeros.) / (Cuartos disponibles X días del mes)] X 100

Visitante internacional: Un viajero internacional se considera un visitante internacional con respecto al país de referencia si: a) está realizando un viaje turístico y b) es un no residente que viaja en el país de referencia o un residente que viaja fuera del mismo (OMT).

Visitante interno: Cuando un visitante viaja dentro de su propio país de residencia, se trata de un visitante interno y sus actividades forman parte del turismo interno (OMT).

Turismo emisor: El turismo emisor abarca las actividades realizadas por un visitante residente fuera del país de referencia, como parte de un viaje turístico emisor o de un viaje turístico interno (OMT).

Turismo interior: Engloba el turismo interno y el turismo receptor, a saber, las actividades realizadas por los visitantes residentes y no residentes en el país de referencia, como parte de sus viajes turísticos internos o internacionales (OMT).

Turismo interno: Incluye las actividades realizadas por un visitante residente en el país de referencia, como parte de un viaje turístico interno o de un viaje turístico emisor (OMT).

Turismo internacional: Incluye el turismo receptor y el turismo emisor, es decir, las actividades realizadas por los visitantes residentes fuera del país de referencia, como parte de sus viajes turísticos internos o emisores, y las actividades realizadas por los visitantes no residentes en el país de referencia, como parte de sus viajes turísticos receptores (OMT).

Para mayor información consultar el Glosario en DataTur

<https://www.datatur.sectur.gob.mx/SitePages/Glosario.aspx>